




REPUBLIQUE D'HAÏTI
MINISTÈRE DE L'ÉCONOMIE ET DES FINANCES (MEF)
INSTITUT HAÏTIEN DE STATISTIQUE
ET D'INFORMATIQUE (IHSI)



INDICATEUR CONJONCTUREL D'ACTIVITÉ ÉCONOMIQUE
PREMIER TRIMESTRE 2017-2018
(BASE 100 EN 2007-2008)

HAUSSE DE L'ICAE GLOBAL

L'Indice Global de l'Indicateur Conjoncturel d'Activité Économique (ICAE) a atteint le niveau de 148.4 au cours du premier trimestre de l'exercice fiscal 2017-2018 (Octobre - Décembre 2017), contre 143.5 comparativement au premier trimestre de l'exercice passé, atteignant ainsi une croissance en glissement annuel de 3.4 %. Cette augmentation, soutenue par les trois secteurs de l'économie, est obtenue à partir des bas niveaux du premier trimestre de l'année dernière qui était impacté par l'Ouragan Matthew.

Analyse de l'ICAE du Secteur Primaire

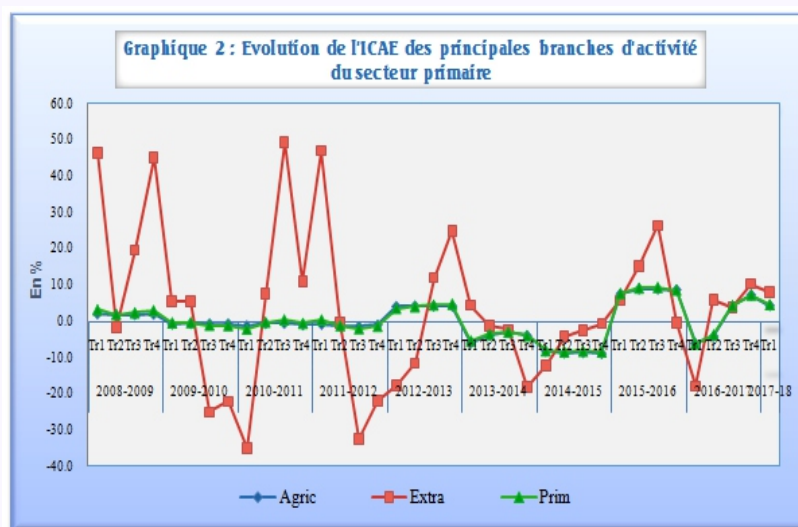
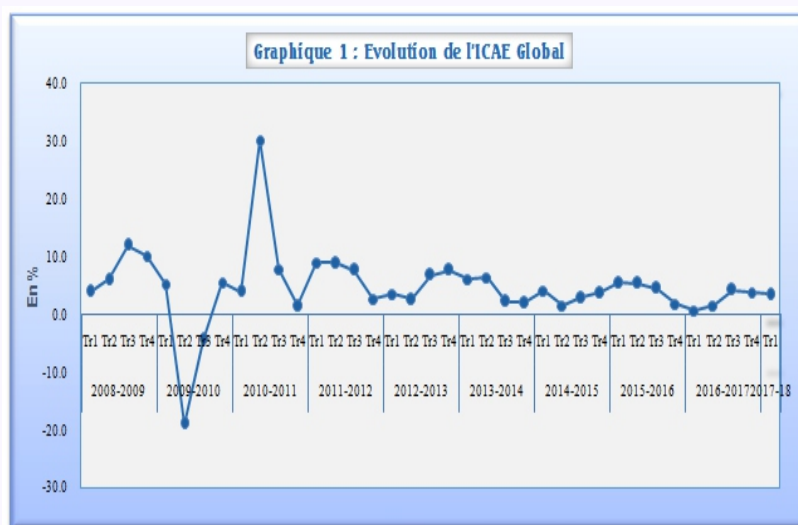
L'ICAE du Secteur Primaire a affiché une croissance en glissement annuel de 4.2 % au cours du 1^{er} trimestre de l'exercice fiscal 2017-2018, contre une forte chute de 6.0 % au premier trimestre de l'exercice précédent. Cette évolution positive est consécutive à l'augmentation des deux sous-branches, en l'occurrence la branche agricole (4.1 %) et les industries extractives (7.7 %).

Agriculture

L'ICAE de la Branche Agricole, notamment la plus importante composante du secteur primaire, a enregistré au cours du 1^{er} trimestre une variation interannuelle de 4.1 %. Ce renversement de tendance, par rapport à la baisse de 5.8 % enregistrée à la même période de l'année antérieure, se justifie entre autres, par suite d'une augmentation de l'espace cultivé qui, l'année dernière, était réduit de 33.0 % dans les zones affectées par le cyclone Matthew, particulièrement le Grand Sud.

Activités Extractives

L'indice des Activités Extractives a connu au premier trimestre de l'année fiscale 2018 une hausse substantielle de 7.7 % en glissement annuel, comparativement au premier trimestre de l'exercice précédent où il avait chuté de 15.8 %. Cette branche, composée essentiellement de carrières et de sables, a bénéficié de l'effet induit de l'augmentation de la construction.

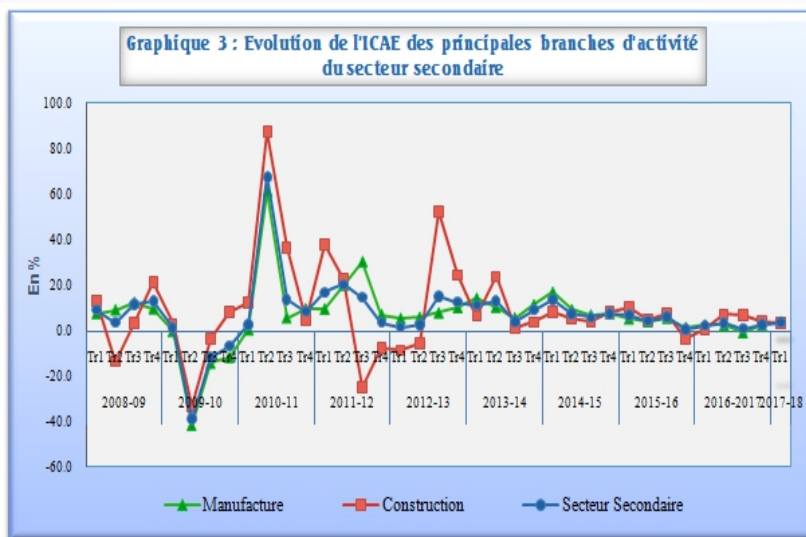


Analyse de l'ICAE du Secteur Secondaire

L'indice du Secteur Secondaire, au premier trimestre de l'exercice fiscal 2017-2018, a enregistré une croissance de 3.0 % en rythme annuel. Cette variation positive résulte essentiellement d'un surcroît des activités de Fabrication (3.2 %) et de Construction (3.4 %) puisque la branche Electricité et Eau a chuté de 5.6 %.

Industries Manufacturières

L'indice de la Branche des Industries Manufacturières, au cours des mois d'octobre à décembre 2017, a crû de 3.2 %, contre 2.6 % à la même période de l'année dernière. A l'origine de cette augmentation se trouvent : Alimentation, Boissons et Tabac (2.8 %), Textile (4.5 %), Papier, Edition et Imprimerie (4.8 %) et Produits chimiques (3.0 %). Par contre, les autres sous-branches manufacturières ont plutôt régressé.



Construction

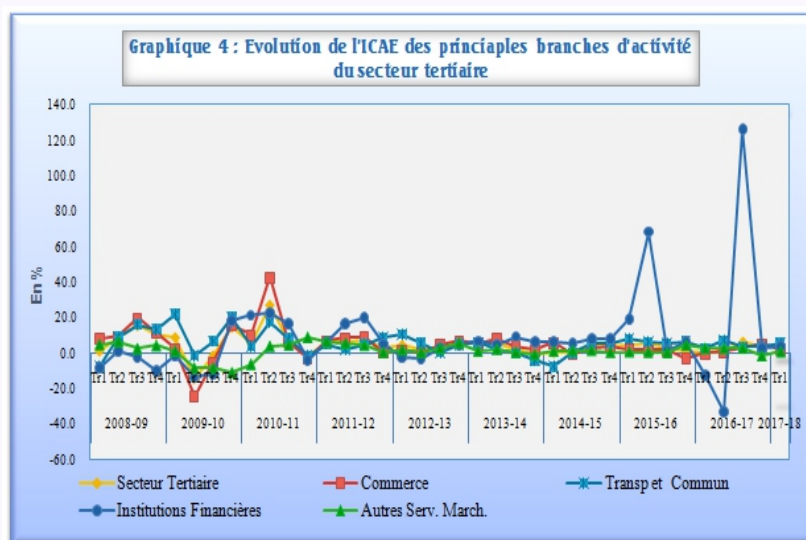
L'indice de la Branche Construction est passé de 187.9 du premier trimestre de l'exercice 2017 à 194.3 au premier trimestre de l'année fiscale 2018, affichant ainsi une croissance en glissement annuel de 3.4 %. Cet accroissement positif est compatible à l'augmentation des divers intrants utilisés dans la construction, plus particulièrement le ciment, le bois et les carrières.

Electricité et Eau

L'indice de la Branche Production et Distribution d'Electricité et Eau a accusé une chute de 5.6 %, en glissement annuel, au premier trimestre de l'année en cours. Ce résultat négatif du secteur résulte du comportement différencié affiché par les deux composantes à savoir : Electricité (-7.1 %) et Eau (+4.2 %).

Analyse de l'ICAE du Secteur Tertiaire

L'indice du Secteur Tertiaire a augmenté de 3.5 %, en rythme annuel, au premier trimestre de l'année fiscale 2018. Cette évolution traduit une accélération du rythme de croissance, tenant compte du faible taux d'accroissement (+0.6 %) enregistré au cours de la même période de l'exercice précédent. Dans l'ensemble, toutes les branches de ce secteur ont contribué à cette augmentation.



Commerce

L'indice de la Branche Commerce est évalué à 146.4 au premier trimestre de l'exercice 2018, contre 143.6 au cours de la même période de l'année dernière, soit une variation positive en rythme annuel de 1.9 %, contrairement à la chute de 0.4 % enregistrée au premier trimestre 2017. Cette progression des activités commerciales résulte du comportement favorable des deux sous secteurs, notamment le secteur informel (6.8 %) et le secteur formel (0.8 %).

Restaurant et Hôtel

L'indice de la Branche Restaurant et Hôtel a connu une croissance, en glissement annuel, de 6.0 % au premier trimestre de l'exercice fiscal en cours, passant du niveau de 114.7 au premier trimestre 2017 pour atteindre 121.6. Cet accroissement peut s'expliquer, entre autres, par la hausse observée dans les chiffres d'affaires des entreprises constituant la branche.

Transports et Communications

L'ICAE de la Branche Transports et Communications a crû de 5.8 %, en glissement annuel, au 1^{er} trimestre 2018, contre 2.5 % comparé à la même période de l'année dernière. Cette progression est imputable au renchérissement de ses deux composantes, en l'occurrence : Transports (6.9 %) et Télécommunications (4.7 %). Cette évolution est cohérente, d'une part, avec l'augmentation observée au niveau des importations des produits pétroliers et d'autre part, avec la hausse considérable des trafics en minutes des compagnies de téléphonie.

Institutions Financières

L'indice des Institutions Financières au premier trimestre de l'année fiscale 2018 a affiché, en glissement annuel, une hausse de 3.9 % contre une chute de 12.9 % au cours de la même période de l'exercice précédent. Cette augmentation est surtout liée à une remontée plus soutenue du Sous-Secteur des banques commerciales.

Autres Services Marchands

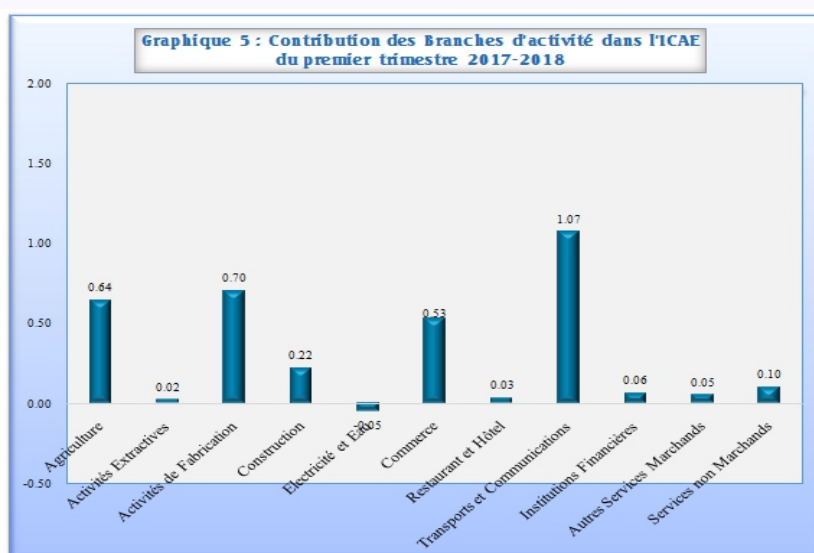
L'indice de la Branche des "Autres Services Marchands", regroupant les Sous-Secteurs Immobilier, Santé et Education a enregistré, en glissement annuel, une légère croissance de 1.0 % au premier trimestre de l'exercice fiscal en cours. Cette évolution positive du trimestre est consécutive particulièrement à la hausse obtenue au niveau de la Branche Education.

Services Non Marchands

L'Indice des Services non Marchands a crû de 5.0 %, en glissement annuel, au premier trimestre de 2018, contre 1.6 % comparé à la même période de l'année antérieure. A l'origine de cette hausse se trouve particulièrement l'augmentation de la masse salariale pour ce trimestre.

Contribution des branches à l'évolution de l'ICAE Global au 1^{er} trimestre 2018

Les contributions des branches à l'évolution de l'ICAE global au 1^{er} trimestre de l'exercice 2018 sont ainsi réparties : a) de manière positive : Transports et Communications (1.07 %), Activités de fabrication (0.70 %), Agriculture (0.64 %), Commerce (0.53 %), Construction (0.22 %) Mines et Carrières (0.02 %), Services Financiers (0.06 %), Autres Services Marchands (0.05 %), Hôtels et Restaurants (0.03 %) et de manière négative : Electricité et Eau (-0.05 %).



Indicateur Conjoncturel d'Activité Economique (ICAE) au premier trimestre 2018
(base 100 en 2007-2008)

Indice cumulé, variations interannuelle et cumulée en %

Branches d'activité	Indicateur Conjoncturel d'Activité Economique (ICAE)					
	ICAE		Indice Cumulé		Variation en %	
	1 ^{er} Trimestre 2017	1 ^{er} Trimestre 2018	1 ^{er} Trimestre 2017	1 ^{er} Trimestre 2018	Annuelle	Cumulée
ICAE GLOBAL	143.5	148.4	143.5	148.4	3.4	3.4
Secteur Primaire	71.4	74.4	71.4	74.4	4.2	4.2
Agriculture	71.1	74.1	71.1	74.1	4.1	4.1
Mines et Carrières	85.8	92.4	85.8	92.4	7.7	7.7
Secteur Secondaire	180.8	186.2	180.8	186.2	3.0	3.0
Manufacture	178.1	183.9	178.1	183.9	3.2	3.2
Construction	187.9	194.3	187.9	194.3	3.4	3.4
Electricité et Eau	195.5	184.5	195.5	184.5	-5.6	-5.6
Secteur Tertiaire	144.8	149.9	144.8	149.9	3.5	3.5
Commerce	143.6	146.4	143.6	146.4	1.9	1.9
Restaurant et Hôtel	114.7	121.6	114.7	121.6	6.0	6.0
Transports et Communications	155.4	164.4	155.4	164.4	5.8	5.8
Institutions Financières	129.9	134.9	129.9	134.9	3.9	3.9
Autres Services marchands	116.3	117.5	116.3	117.5	1.0	1.0
Services non marchands	144.5	151.7	144.5	151.7	5.0	5.0

NORMES ET CONCEPTS

Contribution des branches d'activité

La contribution de chaque branche d'activité est le produit de sa variation obtenue pour la période en cours par la pondération correspondante, en rapport avec la structure de la valeur ajoutée. La somme des contributions de toutes les branches doit être égale à la variation de l'ICAE Global pour la période sous étude.

INSTITUT HAITIEN DE STATISTIQUE ET D'INFORMATIQUE (IHSI)
1, Angle Rue Joseph Janvier et Blvd Harry Truman
Tél. : (509) 2943-2665; (509) 2811-9865; (509) 2813-1387; (509) 2813-0935
e-mail : ihsi@ihsi.ht / dseihsi2000@yahoo.fr
site : www.ihsi.ht