

**Tableau III-1**

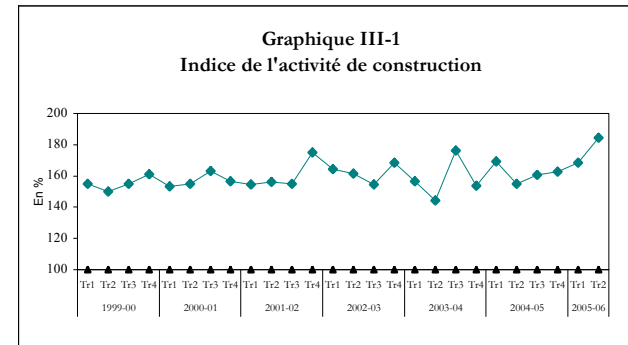
**Indice de l'activité de construction**

Base 100 en 1986-87

Du premier trimestre 1999-00 au deuxième trimestre 2005-06

Année	1 <sup>er</sup> trim	2 <sup>e</sup> trim	3 <sup>e</sup> trim	4 <sup>e</sup> trim	Annuel
1999-00	155.1	150.0	154.9	160.9	154.9
2000-01	153.1	155.1	163.1	156.4	156.9
2001-02	154.5	156.2	154.8	174.8	160.1
2002-03	164.4	161.3	154.7	168.4	162.2
2003-04	156.7	144.3	176.3	153.5	157.7
2004-05	169.3	154.4	160.8	162.7	161.8
2005-06	168.3	184.4			

Sources : IHSI - OFATMA



**Tableau III-2**

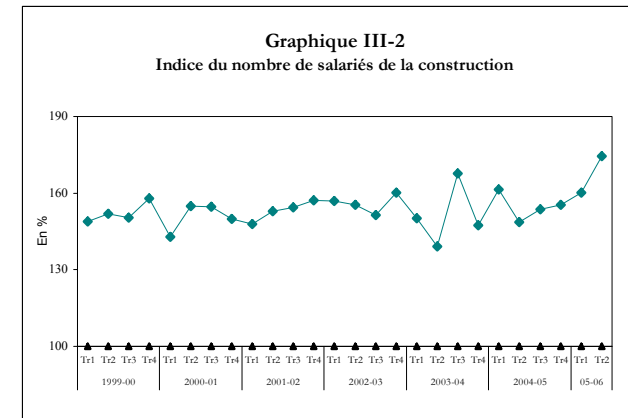
**Indice du nombre de salariés affectés à la construction**

Base 100 en 1986-87

Du premier trimestre 1999-00 au deuxième trimestre 2005-06

Année	1 <sup>er</sup> trim	2 <sup>e</sup> trim	3 <sup>e</sup> trim	4 <sup>e</sup> trim	Annuel
1999-00	148.8	152.0	150.4	157.9	152.3
2000-01	142.8	155.0	154.7	150.0	150.6
2001-02	148.0	152.8	154.5	157.2	153.2
2002-03	156.8	155.4	151.4	160.1	155.9
2003-04	150.2	139.1	167.7	147.4	151.1
2004-05	161.3	148.6	153.7	155.4	154.8
2005-06	160.3	174.5			

Sources : IHSI - OFATMA



**Tableau III-3**

**Prix moyens en gourdes de quelques matériaux de construction**

Dans l'Aire Métropolitaine de Port-au-Prince

Du premier trimestre 2003-04 au deuxième trimestre 2005-06

Articles	Unité de mesure	2003-04				2004-05				2005-06	
		1 <sup>er</sup> trim	2 <sup>e</sup> trim	3 <sup>e</sup> trim	4 <sup>e</sup> trim	1 <sup>er</sup> trim	2 <sup>e</sup> trim	3 <sup>e</sup> trim	4 <sup>e</sup> trim	1 <sup>er</sup> trim	2 <sup>e</sup> trim
<b>1- Ciment gris</b>	Sac de 42.5 kg	227.0	222.0	216.3	197.7	198.6	209.1	209.2	216.7	226.8	226.1
<b>2- Bloc</b>											
2.1 10 x 20 x 40	Milliers	14,164.0	13,812.5	13,238.0	13,331.7	12,820.0	13,245.8	13,383.3	13,997.5	13,941.7	14,092.9
2.2 15 x 20 x 40	Milliers	16,460.0	16,250.0	15,476.0	15,513.3	15,050.0	15,533.3	15,716.7	16,260.0	16,116.7	16,414.3
2.3 20 x 20 x 40	Milliers	20,312.5	19,666.7	18,750.0	20,212.0	19,712.0	20,574.0	20,960.0	22,078.8	21,256.0	21,285.7
<b>3- Mosaiques 20 x 20 fond gris</b>	m <sup>2</sup>	375.0	526.0	460.0	353.8	...	...	...	...	...	...
<b>4- Céramiques 33 x 33</b>	m <sup>2</sup>	537.8	600.0	590.0	493.9	477.3	452.0	458.0	484.0	513.1	558.3
<b>Importées de l'Amérique du Sud</b>											
<b>5- Fer</b>											
5.1 1/4 x 20	Barre	31.6	40.9	44.0	43.6	44.1	41.1	44.3	44.4	47.2	47.4
5.2 3/8 x 30	Barre	102.4	139.5	144.5	149.0	171.9	138.2	138.3	142.6	158.4	156.1
5.3 1/2 x 30	Barre	168.8	241.2	255.0	260.4	263.8	241.9	245.7	258.3	281.2	277.1
<b>6- Fil à ligaturer</b>	Livre	24.8	28.7	27.9	28.7	28.1	29.3	30.1	31.5	31.9	32.0
<b>7- Toles</b>											
7.1 6 x 2 (17) ondulées	Unité	128.6	140.8	155.6	172.1	184.5	160.0	160.0	205.8	205.8	185.4
7.2 6 x 2 (23) "	Unité	137.9	163.1	181.0	203.5	203.5	168.2	193.1	202.1	222.1	211.1
7.3 2 x 12 x 30 "	Unité	378.2	469.8	466.3	575.2	599.7	526.3	547.0	609.4	639.8	621.9

Source : IHSI

**Tableau III-3 (Suite)**

**Prix moyens en gourdes de quelques matériaux de construction**

Dans l'Aire Métropolitaine de Port-au-Prince

Du premier trimestre 2003-04 au deuxième trimestre 2005-06

Articles	Unité de mesure	2003-04				2004-05				2005-06	
		1 <sup>er</sup> trim	2 <sup>e</sup> trim	3 <sup>e</sup> trim	4 <sup>e</sup> trim	1 <sup>er</sup> trim	2 <sup>e</sup> trim	3 <sup>e</sup> trim	4 <sup>e</sup> trim	1 <sup>er</sup> trim	2 <sup>e</sup> trim
<b>8- Clous</b>											
8.1 Ordinaire 2.5"	lbs	21.7	22.3	24.6	29.7	34.0	27.2	27.7	31.5	33.4	33.9
8.2 Toles 2.5"	lbs	27.4	28.5	32.8	36.5	36.5	29.4	30.9	37.6	40.4	43.5
<b>9- Bois et Planches</b>											
9.1 Bois dur	Douzaine	...	...	...	...	...	...	...	...	...	...
9.2 2 x 4 x 14	Unité	386.8	450.3	442.1	430.6	451.1	463.1	465.0	513.0	534.1	639.3
9.3 1 x 6 x 12	Unité	273.0	273.0	286.9	285.7	290.9	305.1	308.7	311.7	391.7	384.1
<b>10- Plywood</b>											
10.1 Coffrage 3/4 <sup>R</sup>	Unité	1,360.4	1,294.9	1,427.9	1,430.9	1,466.2	1,551.6	1,555.3	1,866.1	1,878.8	1,871.7
10.2 Coffrage 5/8 <sup>R</sup>	Unité	1,213.9	1,237.5	1,265.0	1,273.0	1,273.0	1,268.2	1,268.2	1,976.8	2,015.0	1,711.5
<b>11- Fenêtres</b>	m <sup>2</sup>	...	...	...	...	...	4,685.0	4,685.0	...	...	...
<b>(Baies vitrées avec pose comprise)</b>											
<b>12- Portes en bois de 0.90 mètre</b>	Unité	2,856.9	2,541.1	2,522.2	3,198.8	3,120.6	2,602.1	2,643.3	3,404.6	3,602.7	3,186.5
<b>13- Peinture (Rayonil)</b>											
13.1 à l' eau	Gallon	207.3	223.8	208.5	197.9	202.7	225.0	232.2	249.6	271.6	252.7
13.2 à l'huile	Gallon	472.0	498.2	475.8	456.8	464.2	479.9	488.5	541.5	630.5	635.1
<b>14- WC</b>	Unité	4,404.6	4,658.0	4,421.9	4,181.6	4,553.1	4,354.9	4,738.3	4,940.2	4,678.4	4,787.1

Source : IHSI

**Tableau III-3 (Suite)**

**Prix moyens en gourdes de quelques matériaux de construction**

Dans l'Aire Métropolitaine de Port-au-Prince

Du premier trimestre 2003-04 au deuxième trimestre 2005-06

Articles	Unité de mesure	2003-04				2004-05				2005-06	
		1 <sup>er</sup> trim	2 <sup>e</sup> trim	3 <sup>e</sup> trim	4 <sup>e</sup> trim	1 <sup>er</sup> trim	2 <sup>e</sup> trim	3 <sup>e</sup> trim	4 <sup>e</sup> trim	1 <sup>er</sup> trim	2 <sup>e</sup> trim
<b>15- Douche</b>											
15.1 Double	Unité	2,536.7	2,851.7	2,605.8	2,531.0	2,697.6	2,315.2	2,372.7	2,637.7	2,841.9	2,641.7
15.2 Triple	Unité	3,413.2	2,119.8	3,357.5	3,139.8	3,156.5	3,238.0	3,383.5	3,690.3	4,111.2	4,215.4
<b>16- Baignoire</b>	Unité	8,533.4	8,719.9	8,872.3	7,971.2	7,771.7	7,597.6	7,710.3	7,800.0	8,113.4	9,348.0
<b>17- PVC. (Tuyau pour plomberie)</b>											
17.1 1/2 sch 40	20"	142.0	124.0	121.7	126.3	127.7	123.2	133.0	137.6	177.3	159.0
17.2 3/4 "	20"	183.2	166.4	161.5	168.3	170.6	168.8	174.2	187.5	241.3	205.2
<b>18- Fil électrique</b>											
18.1 Fil # 12 solide	pied	2.7	2.6	3.5	3.7	3.4	3.9	3.9	4.5	4.2	7.5
18.2 Fil # 14 solide	pied	2.0	1.8	2.7	2.7	2.5	2.8	2.8	3.2	3.9	4.7
<b>19- Tuyau (Conduit électrique)</b>											
19.1 1/2	Unité	23.0	23.0	23.7	22.8	22.8	26.8	26.8	20.3	28.6	28.4
19.2 3/4	Unité	24.4	24.9	24.6	23.4	24.2	27.6	28.1	24.5	31.1	26.5

**Tableau III-3 (Suite et Fin)**

**Prix moyens en gourdes de quelques matériaux de construction**

Dans l'Aire Métropolitaine de Port-au-Prince

Du premier trimestre 2003-04 au deuxième trimestre 2005-06

Articles	Unité de mesure	2003-04				2004-05				2005-06	
		1 <sup>er</sup> trim	2 <sup>e</sup> trim	3 <sup>e</sup> trim	4 <sup>e</sup> trim	1 <sup>er</sup> trim	2 <sup>e</sup> trim	3 <sup>e</sup> trim	4 <sup>e</sup> trim	1 <sup>er</sup> trim	2 <sup>e</sup> trim
<b>20- Safety Switch 2 poles 60 A</b>		1,808.6	1,678.2	1,786.9	1,721.6	1,774.8	1,924.3	1,895.8	1,965.1	2,157.0	2,003.7
<b>21- Outlet box</b>	Unité	34.6	36.6	35.9	32.6	32.7	32.9	33.0	34.9	36.1	39.8
<b>22- Sexional box</b>	Unité	35.4	38.8	36.5	34.3	34.6	35.7	35.5	36.1	39.8	36.6
<b>23- Sable</b>											
23.1 Sable blanc non préparé	Cam. de 5 m	2,500.0	2,750.0	2,750.0	2,750.0	2,850.0	2,850.0	2,750.0	2,750.0	2,625.0	2,750.0
23.2 Sable blanc préparé	Cam. de 5 m	2,250.0	2,250.0	2,250.0	2,250.0	2,250.0	2,250.0	2,250.0	2,250.0	2,500.0	2,625.0
<b>24- Roche</b>	Cam. de 5 m	2,500.0	2,750.0	2,750.0	2,750.0	2,850.0	2,850.0	2,750.0	2,750.0	3,000.0	3,500.0
<b>25- Gravier concassé (préparé)</b>	Cam. de 5 m	2,500.0	2,500.0	2,500.0	2,500.0	2,500.0	2,500.0	2,500.0	2,500.0	2,625.0	2,625.0
<b>26- Eau <sup>(1)</sup></b>	3000 gallons	1,300.0	1,300.0	1,300.0	1,300.0	1,300.0	1,500.0	1,500.0	1,500.0	1,500.0	1,500.0
<b>27- Main d'oeuvre</b>											
27.1 Manoeuvre	Homme/jour	100.0	100.0	100.0	100.0	100.0	125.0	125.0	125.0	125.0	93.8
27.2 Ouvrier	Homme/jour	250.0	250.0	250.0	250.0	250.0	250.0	250.0	250.0	250.0	237.5

Sources : IHSI

Note : <sup>(1)</sup> Il s'agit du prix moyen de la livraison d'eau pour les zones : bas et haut de Delmas et de Pétiou-Ville

**Indice de l'activité de construction**

94-95				95-96		
Tr1	Tr2	Tr3	Tr4	Tr1	Tr2	Tr3
71.2	92.3	127.4	141.4	126.1	139.4	102.5
100	100	100	100	100	100	100

**Indice du nombre de salariés affectés à la construction**

94-95				95-96		
Tr1	Tr2	Tr3	Tr4	Tr1	Tr2	Tr3
62.8	81.0	140.6	124.3	125.1	99.5	102.6
100	100	100	100	100	100	100
























4-05		2005-06			
Tr3	Tr4	Tr1	Tr2	Tr3	Tr4
160.8	162.7	168.3	184.4		
100	100	100	100	100	100

4-05		05-06			
Tr3	Tr4	Tr1	Tr2	Tr3	Tr4
153.7	155.4	160.28	174.5		
100	100	100	100	100	100







## Tableau Résumé

Indice de la construction et du nombre de salariés affecté à la construction

Base 100 en 1986-87

Et Prix Moyens de quelques matériaux de construction (En Gdes)

Dernier Trimestre Disponible (Oct - Nov - Déc 05)

Indicateur	Oct-Nov- Déc 2004	Juil-Aout- Sep 2005	Oct-Nov- Déc 2005	Variation en %	
				Depuis un an	Depuis 3 mois
	1	2	3	3/1	3/2
<b>Indice de l'Activité de la construction (IAC)</b>	<b>169.3</b>	<b>162.7</b>	<b>168.3</b>	<b>-0.61</b>	<b>3.40</b>
<b>Indice du nombre de Salariés Affecté à la construction</b>	<b>161.3</b>	<b>155.4</b>	<b>160.3</b>	<b>-0.63</b>	<b>3.12</b>
<b><u>Prix Moyen / Construction (En Gourdes)</u></b>					
Sac de Ciment	198.6	216.7	226.8	14.20	4.66
Bloc 15x20x40 (en millier)	15050.0	16260.0	16116.7	7.09	-0.88
Fer 1/2x30 (Barre)	171.9	142.6	158.4	-7.81	11.08
Tôles Ondulées 6x2x17 (Unité)	184.5	205.8	205.8	11.54	0.00
Clou ordinaire 2.5" (Lb)	34.0	31.5	33.4	-1.56	6.26
Planche 2 x 4 x 14 (Unité)	451.1	513.0	534.1	18.40	4.10
Porte en Bois de 0.90 mètre	3120.6	3404.6	3602.7	15.45	5.82
Peinture à l'eau (Gallon)	202.7	249.6	271.6	33.97	8.81
WC (Unité)	4553.1	4940.2	4678.4	2.75	-5.30
Douche double (Unité)	2697.6	2637.7	2841.9	5.35	7.74
Baignoire (Unité)	7771.7	7800.0	8113.4	4.40	4.02
PVC (Tuyau pour plomberie - 1/2 sch 40) 20"	127.7	137.6	177.3	38.82	28.79
Tuyau conduit électrique 1/2 (Unité)	22.8	20.3	28.6	25.44	40.82
Sable (Camion de 5m <sup>3</sup> )	2850.0	2750.0	2625.0	-7.89	-4.55
Roche (Camion de 5m <sup>3</sup> )	2850.0	2750.0	3000.0	5.26	9.09
Gravier (Camion de 5m <sup>3</sup> )	2500.0	2500.0	2625.0	5.00	5.00
Eau (3000 gallons)	1300.0	1500.0	1500.0	15.38	0.00

**Source : IHSI**

[Ouvrir le document](#)

[Ouvrir note méthodologique](#)